

KOMAZAWA UNIVERSITY

Visual Identity Guidelines

駒澤大学 VI ガイドライン

Ver.1 2019.8.30

Learn
Actively.
Live
Wisely.

はじめに

駒澤大学は、歴史や伝統の中で築いてきた価値を、新たな未来へと繋いでいくために、社会との約束としてブランドコンセプトを策定しました。

そしてそのブランドコンセプトを、社会と触れ合う様々なコミュニケーションの場面で一貫して伝えられるように、新たなVisual Identity(=ビジュアル・アイデンティティ、以下VI)を開発しました。VIとは、ロゴを中心に、スローガンや書体、カラー、グラフィックパターンなどで表現される駒澤大学ならではの視覚的な世界観のことです。

本ガイドラインは、駒澤大学の新しいVIを、駒澤大学のコミュニケーションに携わるあらゆる皆様にご理解いただき、一貫した表現を実現していくためのルールをまとめたものです。本ガイドラインの内容をよく理解し、ルールに従って運用してください。

発行： 駒澤大学 学長室
担当： 駒澤大学 総務部広報課

〒154-8525
東京都世田谷区駒沢1-23-1
TEL 03-3418-9828
<https://www.komazawa-u.ac.jp/>
E-mail: koho@komazawa-u.ac.jp

目次

基本要素一覧

A	Kマークと大学ロゴタイプ	B	スローガンロゴ	C	グラフィック要素
A01	シンボルマーク(Kマーク)	B01	スローガンロゴ	C01	展開イメージ
A02	Kマーク+和文ロゴタイプ	B02	和文スローガンロゴ	C02	展開/名刺・プレゼンテーションテンプレート・レターヘッド
A03	Kマーク+和文ロゴタイプ/アイソレーション・最小使用サイズ	B03	和文スローガンロゴ/アイソレーション・最小使用サイズ	C03	グラフィックパターン
A04	Kマーク+英文ロゴタイプ	B04	英文スローガンロゴ	C04	グラフィックパターン 1
A05	Kマーク+英文ロゴタイプ/アイソレーション・最小使用サイズ	B05	英文スローガンロゴ/アイソレーション・最小使用サイズ	C05	グラフィックパターン 1 /トリミング
A06	Kマーク+大学ロゴタイプ/表示パターン	B06	背景色に応じた表示方法	C06	グラフィックパターン 1 /配置
A07	Kマーク+大学ロゴタイプ/表示色	B07	スローガンロゴ配置方針	C07	グラフィックパターン 1 /トリミングと配置の禁則
A08	背景色に応じた表示方法	B08	禁則/和文スローガンロゴ	C08	グラフィックパターン 1 /英文スローガンロゴとの組み合わせ
A09	禁則/ Kマーク	B09	禁則/英文スローガンロゴ	C09	グラフィックパターン 1 /背景に応じた表示方法
A10	禁則/ Kマーク+大学ロゴタイプ			C10	グラフィックパターン 2
A11	Kマークと大学ロゴタイプの使用について			C11	グラフィックパターン 2 /トリミング
A12	駒澤大学シンボルマーク使用内規			C12	グラフィックパターン 2 /配置
				C13	グラフィックパターン 2 /スローガンロゴとの組み合わせ
				C14	グラフィックパターン 2 /背景に応じた表示方法
				C15	特例/グラフィックパターン
				C16	禁則/グラフィックパターン
				C17	写真のトリミング
				C18	禁則/写真のトリミング
				C19	書体
				C20	推奨アプリケーション

基本要素一覧

駒澤大学のVIを形成する基本要素です。
これらの要素を後述の表示・展開ルールに従って正しく再現することで、一貫した世界観が表現されます。

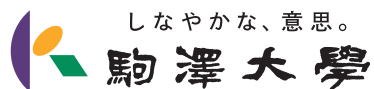
シンボルマーク
(Kマーク)



Kマーク
+
大学ロゴタイプ



スローガンロゴ



Learn
Actively.
Live
Wisely.

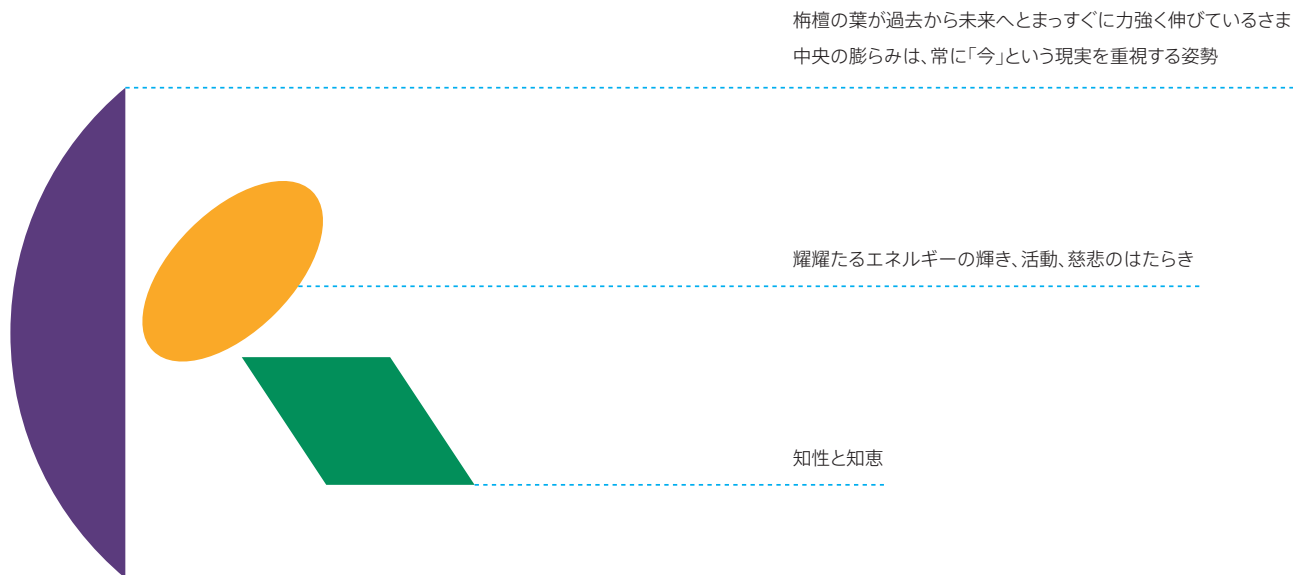
グラフィックパターン



A

K-mark and Logotype

Kマークと大学ロゴタイプ



本学の伝統と新しい息吹を象徴する統一
的マークとして、平成10年にシンボル
マーク(「Kマーク」)が制定されました。
本学のイメージを広く社会にアピールす
るために、冊子・封筒・ホームページ等、
特に学外に発信するものにはできるだけ
Kマークを使用してください。

本ガイドラインに定められた基本デザイ
ン・推奨デザインは、Kマーク使用の基本
形です。使用に際しては、基本デザインを
変更することなく、推奨デザインに定めら
れたKマーク・大学ロゴタイプおよび表示
色等を、本ガイドラインに従って適正に
使用してください。

印刷会社等に発注する際は、マスター
データを渡し、デザイン・表示色等を指示
してください。

【商標登録】

登録	第4300018号
指定商品又は指定役務並びに商品及び役務の区分	第41類
登録日	平成11年7月30日
商標権者	学校法人駒澤大学

横1 (基本形)



横2 (ワンポイント等)



縦1



Kマーク+和文ロゴタイプの組み合わせは、左の3種です。

横1

基本形とし、優先的に使用します。

横2

ワンポイントなど、「横1」が配置しにくい場合に使用します。

縦1


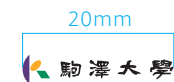
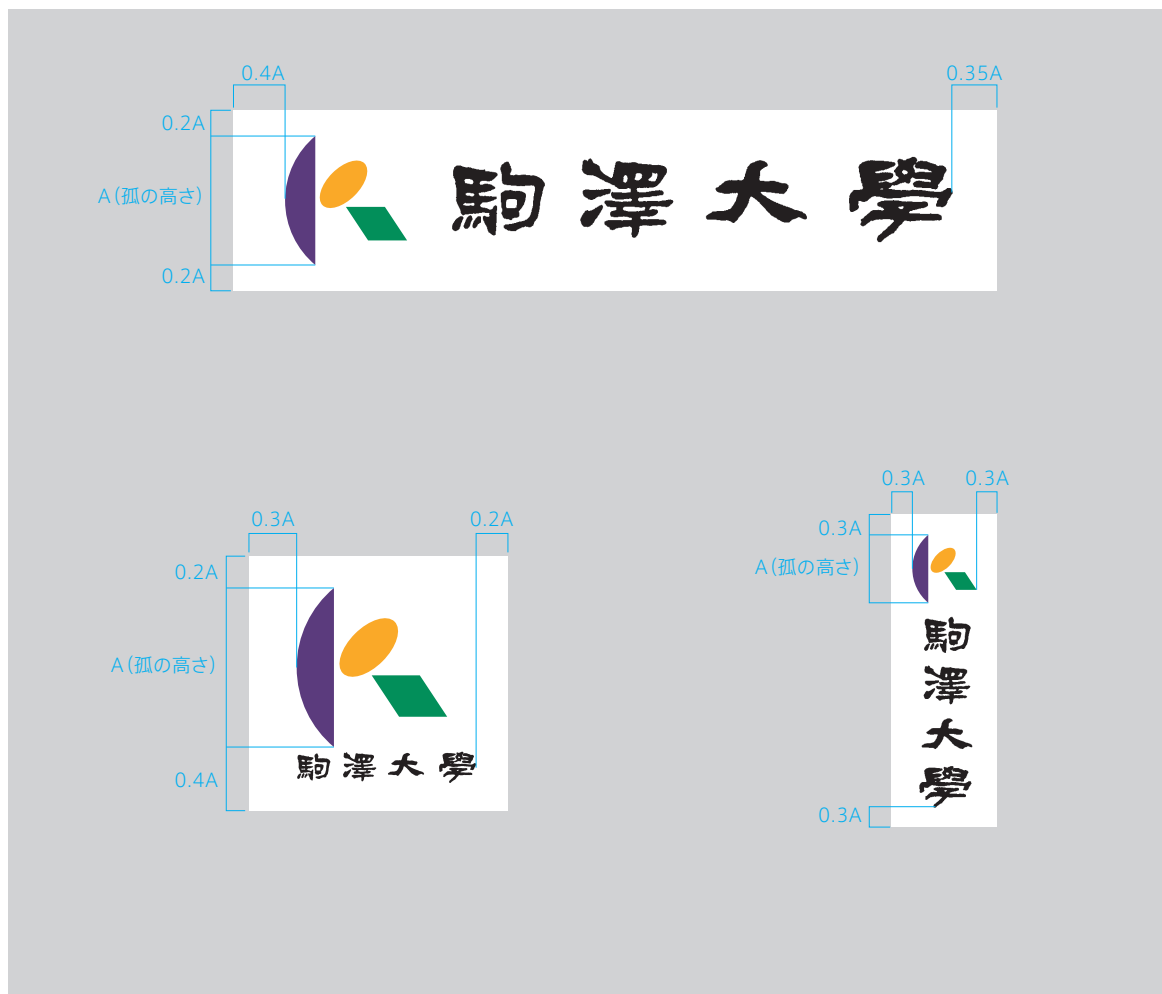
縦型サインなど、細長い配置に使用します。

必ずマスターデータを使用してください。
左記以外の組み合わせを作成しないでください。

アイソレーション

最小使用サイズ

アイソレーションは、他の文字や図形を配置してはならない不可侵領域です。この範囲には文字や図形などを表示しないでください。
最小使用サイズは、表示する際の最小の大きさです。これより小さく使用しないでください。



横1 (基本形)



横2



横3



Kマーク+英文ロゴタイプの組み合わせは、左の3種です。

横1

基本形とし、優先的に使用します。

横2

「横1」が配置しにくい場合に使用します。

横3

ワンポイントなど、「横1/横2」が配置しにくい場合に使用します。

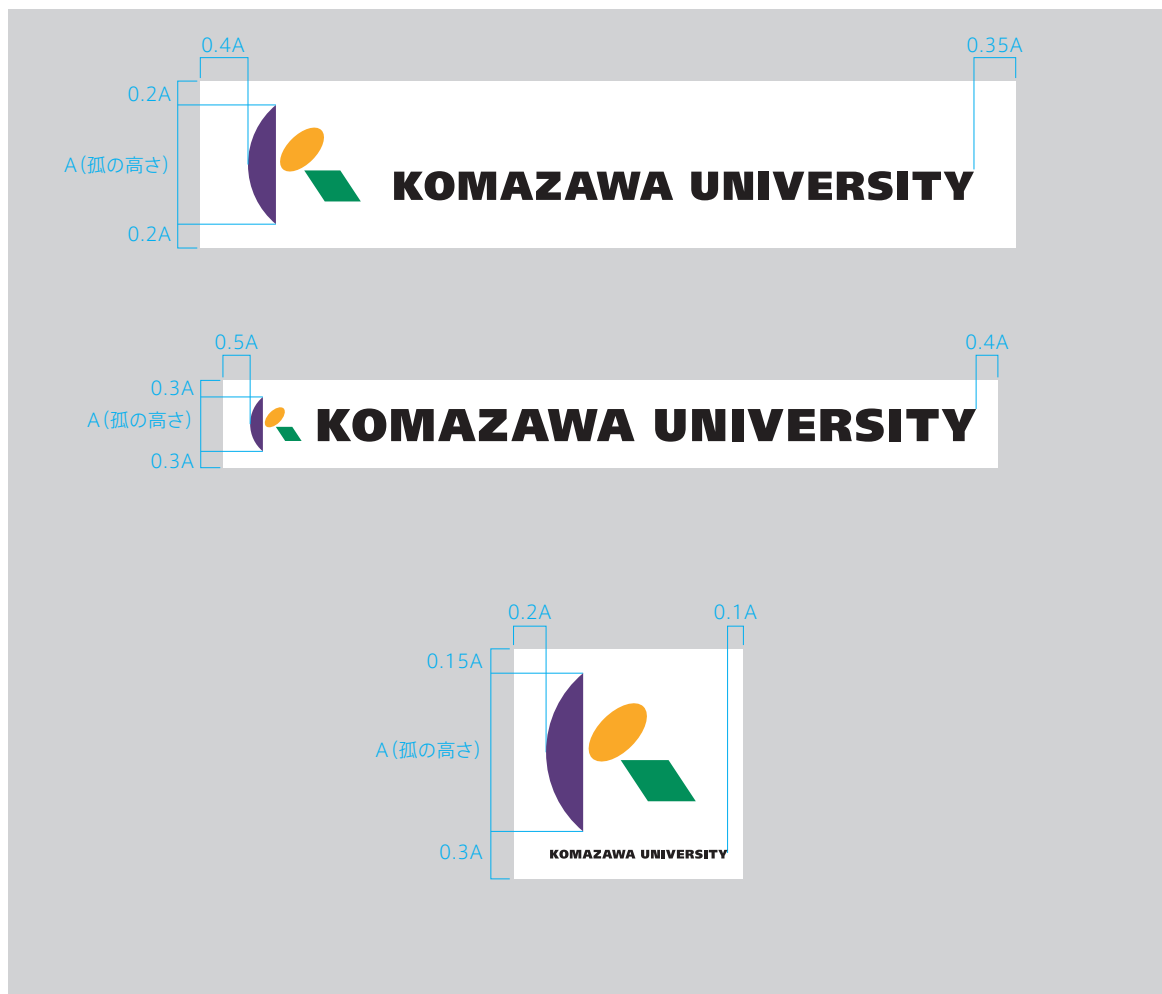
必ずマスターデータを使用してください。
左記以外の組み合わせを作成しないでください。

アイソレーション

最小使用サイズ

アイソレーションは、他の文字や図形を配置してはならない不可侵領域です。この範囲には文字や図形などを表示しないでください。

最小使用サイズは、表示する際の最小の大きさです。これより小さく使用しないでください。



カラー



Kマーク+大学ロゴタイプは、カラー、紫紺単色、黒単色、白単色の4つの表示パターンがあります。使用場面に応じて最適なパターンを選択してください。

紫紺単色



黒単色



白単色
(白抜きまたは白ベタ)



Kマーク(ブランドカラー)



紫紺

橙

緑

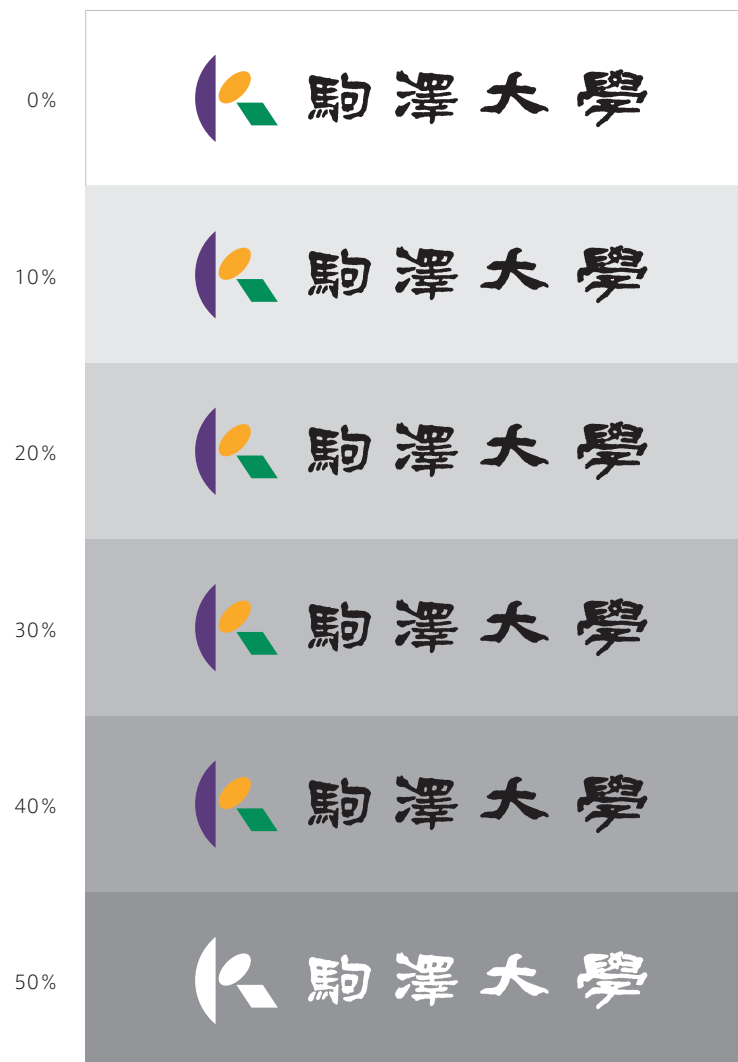
大学ロゴタイプ



黒

Kマークをカラーで表示する場合は、紫紺、橙、緑の3色で表示してください。この3色をブランドカラーとします。大学ロゴタイプは黒で表示してください。その他の基本要素も、ブランドカラーに準じてください。紫紺、橙、緑は、特色(DIC)を基準色としますが、媒体に応じてCMYK、RGB、HTMLの各数値で表示してください。


特色 (基準色)	DIC 257	DIC 164	DIC 250	—
CMYK	C80 M93 Y26 K0	C0 M38 Y95 K0	C88 M25 Y85 K0	C0 M0 Y0 K100
RGB	R73 G45 B101	R255 G163 B1	R39 G136 B93	R0 G0 B0
HTML	#492D65	#FFA301	#27885D	#000000




Kマーク+大学ロゴタイプは、白背景にカラーで表示することを優先しますが、薄い色の背景でもカラーで表示することが可能です。背景が濃い色の場合は、白単色で表示します。
左図の例を目安とし、適切な表示を行ってください。




変形してはならない



表示色を入れ替えてはならない




規定外の色で表示してはならない




透過表示をしてはならない




縁取りや影付けをしてはならない




図形で囲んではならない



図形や文字などを重ねてはならない



近くに図形や文字を表示してはならない



二次元媒体で立体表示をしてはならない
(加工や施工は除く)

Kマークの誤った表示例です。表示ルールを守り正しい再現を心がけてください。



変形してはならない



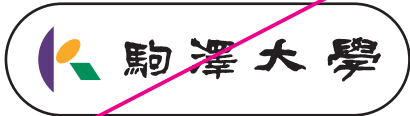
書体を変えてはならない



配置や比率を変えてはならない

Kマーク+大学ロゴタイプの誤った表示例です。表示ルールを守り正しい再現を心がけてください。

Kマーク+英文ロゴタイプの場合も同様です。




図形で囲んではならない



縁取りや影付けをしてはならない



二次元媒体で立体表示をしてはならない



図形や文字などを重ねてはならない



近くに図形や文字を表示してはならない



規定外の色で表示してはならない

B

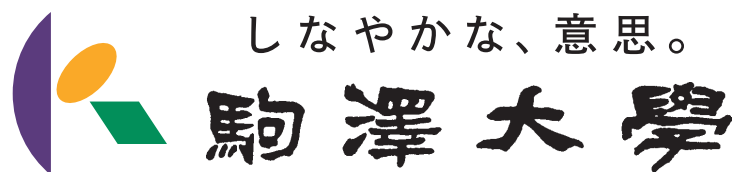
Slogan Logo

スローガンロゴ

和文スローガンロゴ

英文スローガンロゴ

スローガンロゴは、和文スローガンロゴと
英文スローガンロゴの2種類があります。



「しなやかな、意思。」

商標登録 2019年8月末現在 申請中

カラー



和文スローガンロゴは、和文スローガン+Kマーク+大学ロゴタイプの組み合わせで使用します。スローガン単独での使用、または組み合わせを変えての使用はできません。

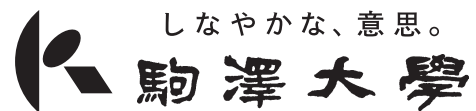
和文スローガンロゴは、カラー、紫紺単色、黒単色、白単色の4つの表示パターンがあります。使用場面に応じて最適なパターンを選択してください。

カラー規定は、「A07 Kマーク+大学ロゴタイプ/表示色」を参照してください。

紫紺単色



黒単色



白単色
(白抜きまたは白ベタ)



アイソレーション



アイソレーションは、他の文字や図形を配置してはならない不可侵領域です。この範囲には文字や図形などを表示しないでください。

最小使用サイズは、表示する際の最小の大きさです。これより小さく使用しないでください。

最小使用サイズ



英文スローガンロゴ1
カラー

Learn
Actively.
Live
Wisely.

紫紺単色

Learn
Actively.
Live
Wisely.

黒単色

Learn
Actively.
Live
Wisely.

白単色
(白抜きまたは白ベタ)

Learn
Actively.
Live
Wisely.

英文スローガンロゴは、単独で使います。Kマークや大学ロゴタイプと組み合わせで使用することはできません。

英文スローガンロゴ1を優先的に使用してください。英文スローガンロゴ2は表示スペースに制約がある場合に使用可能です。

英文スローガンロゴは、カラー、紫紺単色、黒単色、白単色の4つの表示パターンがあります。使用場面に応じて最適なパターンを選択してください。

カラー規定は、「A07 Kマーク+大学ロゴタイプ/表示色」を参照してください。

英文スローガンロゴ2
カラー

Learn Actively. Live Wisely.

紫紺単色

Learn Actively. Live Wisely.

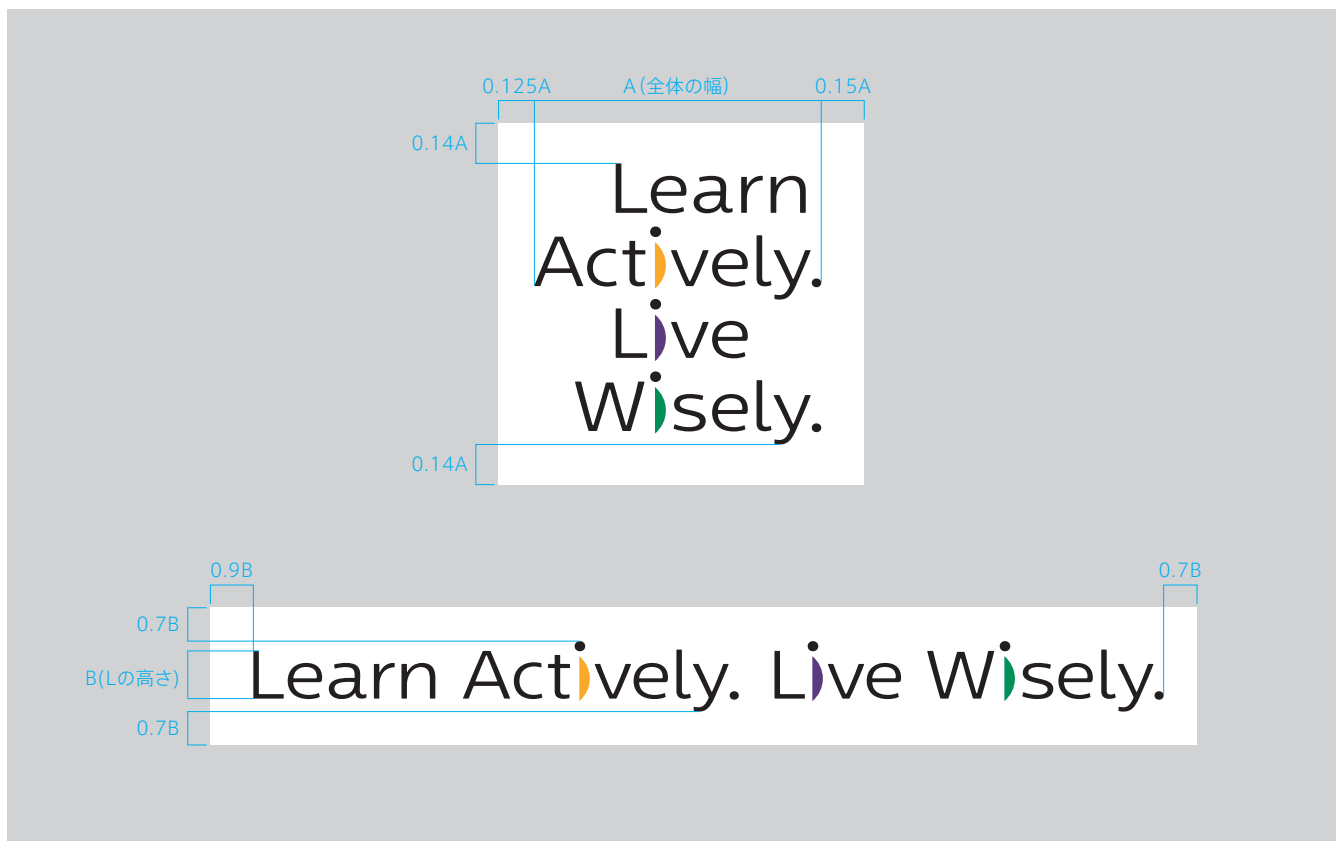
黒単色

Learn Actively. Live Wisely.

白単色
(白抜きまたは白ベタ)

Learn Actively. Live Wisely.

アイソレーション



アイソレーションは、他の文字や図形を配置してはならない不可侵領域です。この範囲には文字や図形などを表示しないでください。

最小使用サイズは、表示する際の最小の大きさです。これより小さく使用しないでください。

最小使用サイズ

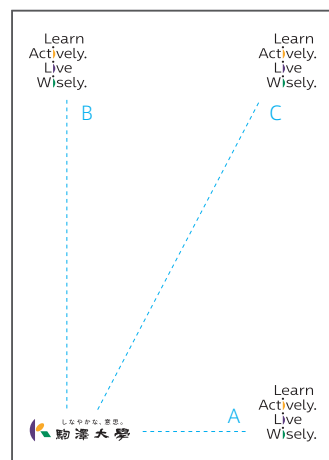
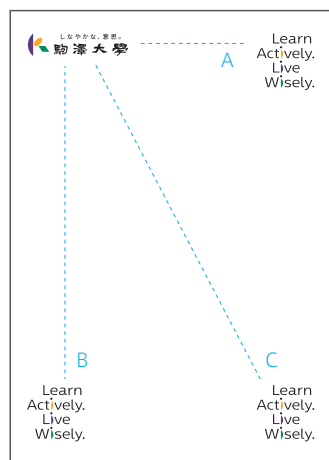




スローガンロゴは、白背景にカラーで表示することを優先しますが、薄い色の背景でもカラーで表示することが可能です。背景が濃い色の場合は、白単色で表示します。左図の例を目安とし、適切な表示を行ってください。

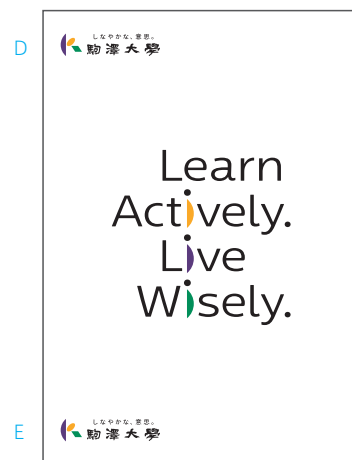
英文スローガンロゴを小さく配置する場合

和文スローガンロゴは、左上、または左下に配置する
英文スローガンロゴは、それ以外の角ABCのいずれかに配置する



英文スローガンロゴを大きく配置する場合

和文スローガンロゴは、左上下DEいずれかに配置する
英文スローガンロゴを、フリースペース上に配置する



和文スローガンロゴと英文スローガンロゴを同一媒体上で表示する場合の配置方針です。

Kマーク+英文ロゴタイプと英文スローガンロゴを同一媒体上で表示する場合も同様です。

表



裏



パンフレットなど、表裏に表示できる場合

表面に和文スローガンロゴ、裏面に英文スローガンロゴを
分けて配置することも可
この場合の両スローガンロゴの配置は任意



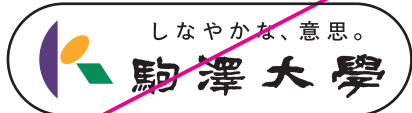
変形してはならない



書体を変えてはならない



配置や比率を変えてはならない



図形で囲んではならない



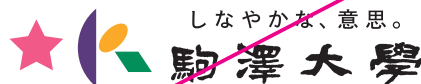
縁取りや影付けをしてはならない



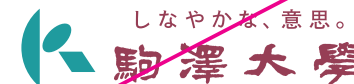
二次元媒体で立体表示をしてはならない



図形や文字などを重ねてはならない



近くに図形や文字を表示してはならない



規定外の色で表示してはならない

和文スローガンロゴの誤った表示例です。
表示ルールを守り正しい再現を心がけてください。



Learn
Actively.
Live
Wisely.

The logo is distorted by a perspective effect, making the text slanted and skewed.

変形してはならない



Learn
Actively.
Live
Wisely.

The logo uses a different, bolder font than the standard one.

書体を変えてはならない



Learn
Actively.
Live
Wisely.

The logo has a different vertical alignment and spacing between lines.

配置や比率を変えてはならない



Learn
Actively.
Live
Wisely.

The logo is enclosed within a black hexagonal border.

図形で囲んではならない



Learn
Actively.
Live
Wisely.

The logo has a grey drop shadow effect behind the text.

縁取りや影付けをしてはならない



Learn
Actively.
Live
Wisely.

The logo has a 3D effect with grey shadows behind the text, making it look like it's floating.

二次元媒体で立体表示をしてはならない



Learn
Actively.
Live
Wisely.

The logo is partially overlaid by a green leaf-like shape.

図形や文字などを重ねてはならない



Learn
Actively.
Live
Wisely.

The logo is partially overlaid by a blue circular shape.

近くに図形や文字を表示してはならない



Learn
Actively.
Live
Wisely.

The logo is displayed in a purple color, which is not the standard color.

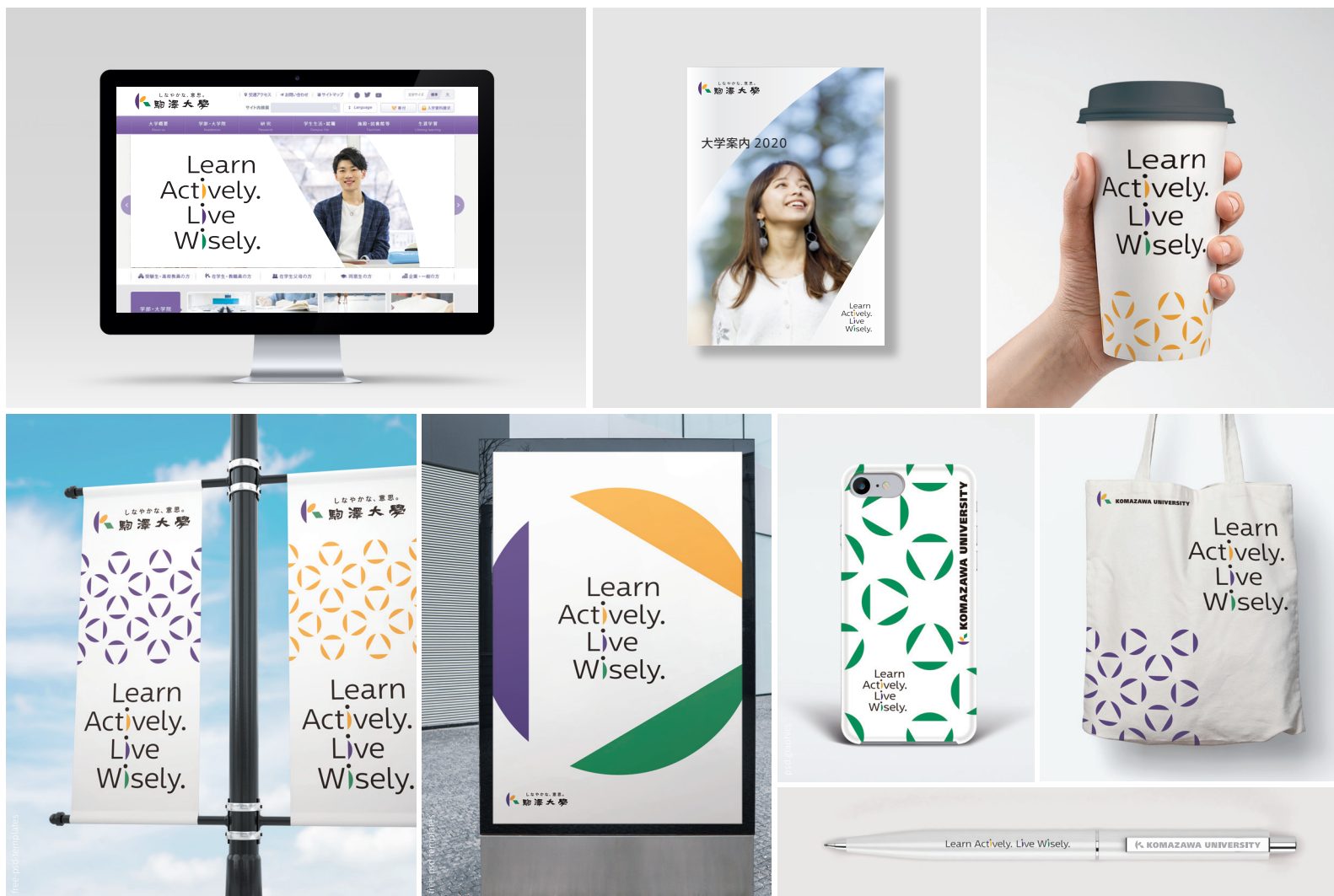
規定外の色で表示してはならない

英文スローガンロゴの誤った表示例です。
表示ルールを守り正しい再現を心がけてください。

C

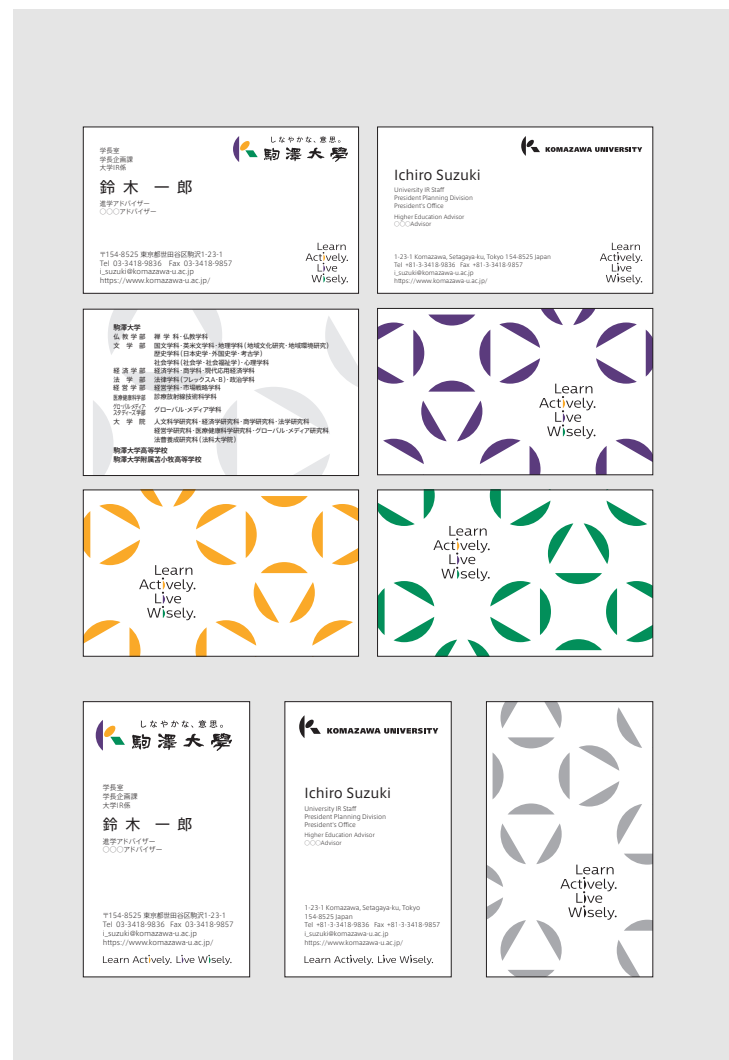
Graphic Elements

グラフィック要素



スローガンロゴ・グラフィックパターン・写真フレームが、各種アイテムで展開されたイメージです。あらゆる接点で一貫したブランドイメージを展開することが重要です。

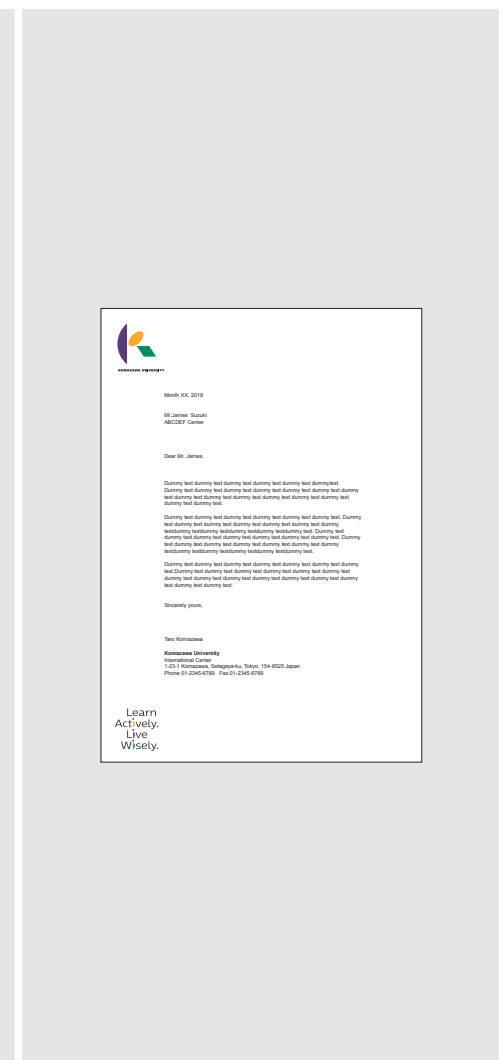
名刺



プレゼンテーションプレート



レターヘッド(英文版)



所定の制作データ(ai)を用い、別冊の「名刺ガイドライン」に従って制作してください。


所定のテンプレートデータ(potx)を使用してください。

所定のテンプレートデータ(dotx)を使用してください。

グラフィックパターン1



グラフィックパターン2



グラフィックパターンは2種あります。アプリケーションに応じて選択してください。
同じ紙面・画面では、どちらか一方のみを使用してください。



基本要素：
Kマークの紫紺部分

3色カラー(基本形)



紫紺単色

橙単色

緑単色

単色カラー



単色カラー
白抜き



モノクロ1色で表示する場合
グレー



文字の背景に配置する場合
スミアミ 10%



グラフィックパターン1の基本形は、白背景に紫紺、橙、緑の3色で表示します。基本形を優先的に使用してください。必要に応じて単色カラー、単色カラー白抜き、条件に応じてグレーを選択してください。

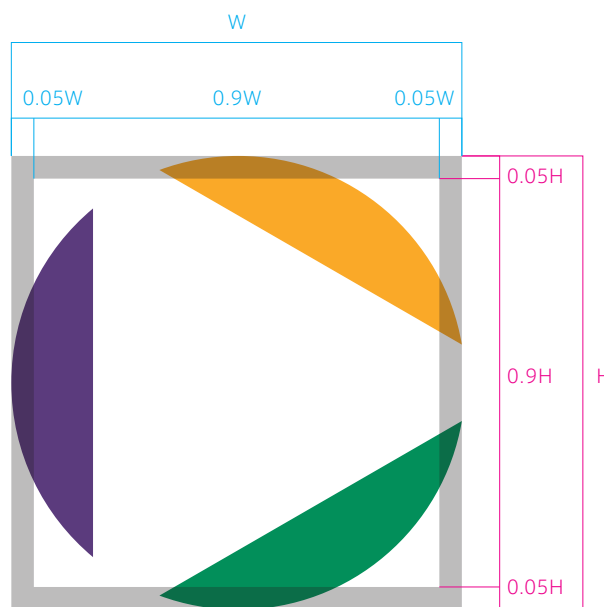
文字の背景に配置する場合は、スミアミ10%を基準とします。文字がはっきり見えない場合は、濃度を適宜調整してください。

カラー規定は、「A07 Kマーク+大学ロゴタイプ/表示色」を参照してください。

トリミング箇所



トリミング範囲



H=グラフィックパターン1の高さ
W=グラフィックパターン1の横幅

グラフィックパターン1は、原則としてトリミングして使用します。トリミング箇所と範囲の指定を守って使用してください。

トリミング箇所

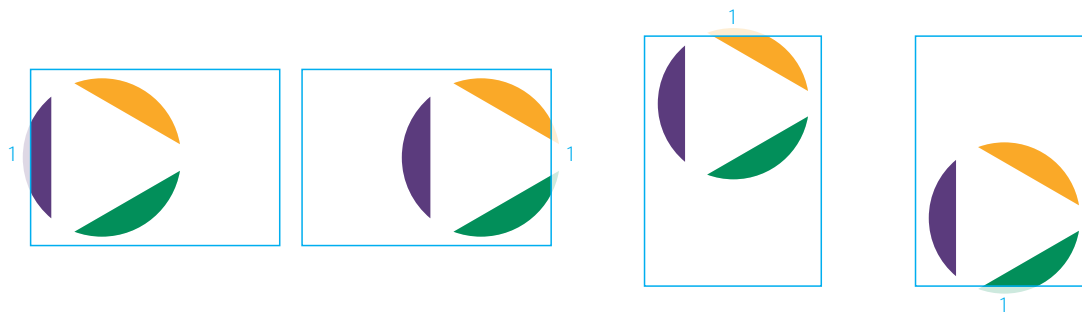
上下左右のいずれか1辺以上3辺以下でトリミングしてください。
4辺でのトリミングは避けてください。

トリミング範囲

トリミングは、左図のグレーの範囲内で行ってください。
上下の高さをH・左右の幅をWとした場合、1辺は、0.05H、0.05W以内の範囲でトリミングしてください。

1辺のトリミング 配置例

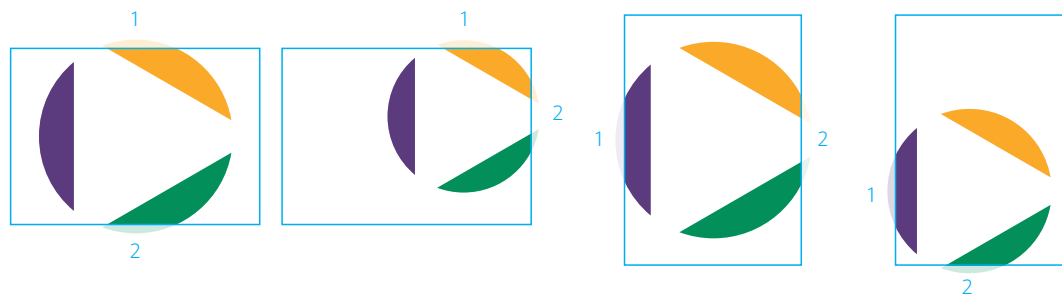
上下左右のいずれか1辺をトリミングする



1辺・2辺・3辺のトリミングとその配置例
です。
大きく配置しダイナミックなレイアウトを
心がけてください。

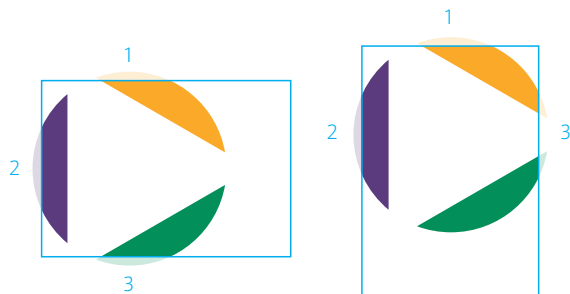
2辺のトリミング 配置例


上下左右のいずれか2辺をトリミングする




3辺のトリミング 配置例

上下左右のいずれか3辺をトリミングする







トリミングなしで配置してはならない
シンボルマークに見えるような配置はしない
※仕様の都合上、トリミングができない場合は
「C14 特例/グラフィックパターン」を参照してください。



グラフィックパターンサイズいっぱいの配置を
してはならない



4辺のトリミングをしてはならない



トリミング範囲を超えてはならない

表示ルールを守り正しい再現を心がけてください。


英文スローガンロゴと組み合わせる場合



アイソレーションの背景にグラフィックパターンを配置してはならない



和文スローガンロゴと組み合わせてはならない

 アイソレーション


グラフィックパターン1は、英文スローガンロゴと組み合わせることも可能です。その場合、グラフィックパターンの中央に英文スローガンロゴを配置します。ただし、英文スローガンロゴのアイソレーションを守り、十分な白背景を確保してください。

和文スローガンロゴとの組み合わせはしないでください。

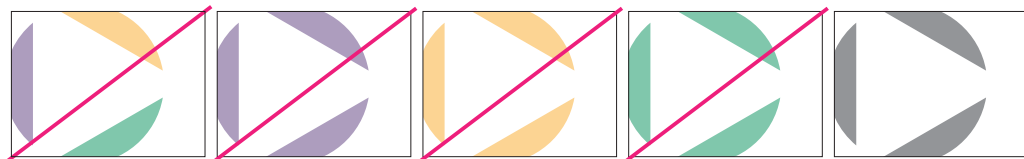


- 白背景に3色カラー、紫紺単色、橙単色、緑単色で表示する
- 黒表示はしない


グラフィックパターン1は、左図に従って、表示してください。
斜線のある表示例が禁則です。



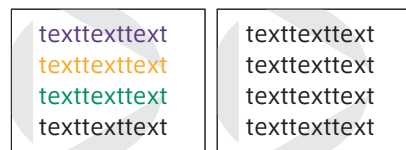
- 紫紺単色、橙単色、緑単色背景に白抜きで表示する
- 紫紺単色、橙単色、緑単色背景に2色カラー表示はしない
- 黒背景に白抜き表示はしない



- モノクロ1色の場合は、グレーで表示する
- 3色カラー、紫紺単色、橙単色、緑単色の透過表示はしない



- 紫紺単色、橙単色、緑単色背景、黒背景に透過表示はしない




- 文字の背景に配置する場合は、グレー(スミアミ10%)で表示する




- 写真背景には表示しない


単色カラー
紫紺単色



橙単色




緑単色




グラフィックパターン2の基本形は、白背景に紫紺、橙、緑いずれかで表示します。基本形を優先的に使用してください。必要に応じて単色カラー白抜き、条件に応じてグレーを選択してください。文字の背景に配置する場合は、スミアミ10%を基準とします。文字がはっきり見えない場合は、濃度を適宜調整してください。

カラー規定は、「A07 Kマーク+大学ロゴタイプ/表示色」を参照してください。

単色カラー白抜き



モノクロ1色で表示する場合
グレー




文字の背景に配置する場合
スミアミ 10%




トリミングの推奨例


全面をトリミングする場合の表示例




紙面・画面上に余白がある場合の表示例




好ましくないトリミング例




トリミング箇所に残った部分が、極端に小さくなる配置をしてはならない



余白を作る場合は、グラフィックパターンが欠けた状態で配置してはならない (欠けた部分は削除してください)



一つのパターンを抜き出したトリミングをしてはならない



1列のみのトリミングをしてはならない


グラフィックパターン2は、原則としてトリミングして使用します。

トリミング箇所に残った部分が極端に小さくならないように、バランスよく配置してください。

紙面・画面上に余白を作る場合は、グラフィックパターンが欠けた状態で配置せず、その部分を削除してください。

また、一つのパターンを抜き出してトリミングしたり、1列のみのトリミングは避けてください。

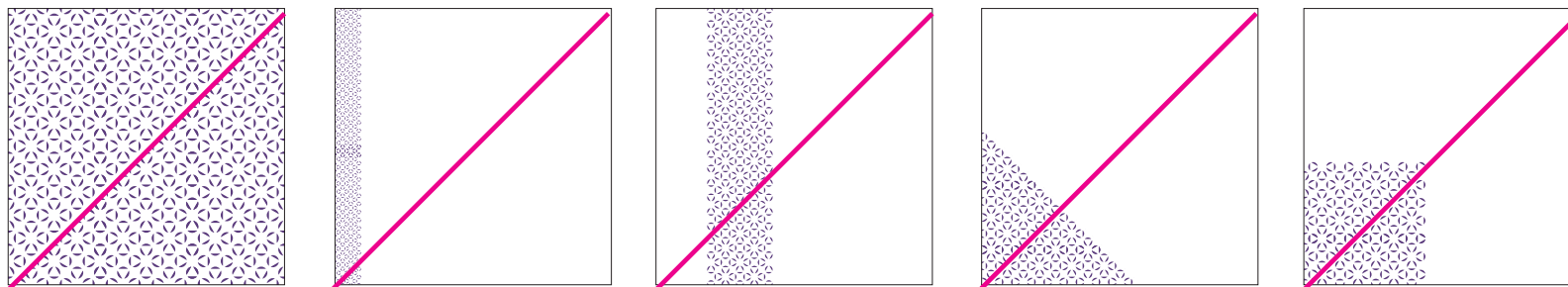
好ましい配置例 大きく配置する



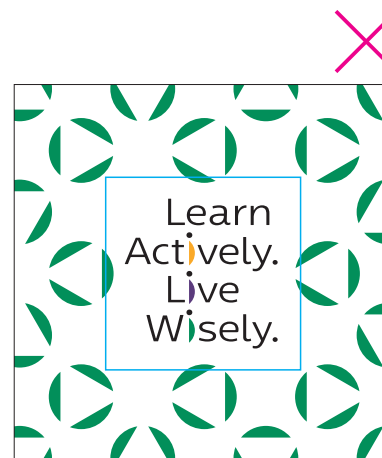
グラフィックパターン2は、紙面・画面上にダイナミックに配置することを推奨します。

グラフィックパターンを極端に小さく配置することは避けてください。

好ましくない配置例 極端に小さく配置してはならない



スローガンロゴと組み合わせる場合




グラフィックパターン2は、スローガンロゴと組み合わせることも可能です。

その場合、グラフィックパターンの一部を非表示にして、スローガンロゴを配置します。ただし、スローガンロゴのアイソレーションを守り、スローガンロゴの周囲に十分な白背景を確保してください。

アイソレーションの背景にグラフィックパターンを配置してはならない




- 非表示部分
- スローガンロゴ
アイソレーション

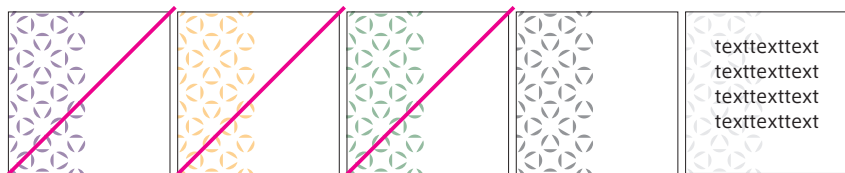


- 白背景に紫紺単色、橙単色、緑単色で表示する
- 黒表示、規定外の配色はしない


グラフィックパターン2は、左図に従って、表示してください。
斜線のある表示例が禁則です。



- 紫紺単色、橙単色、緑単色背景に白抜きで表示する
- 黒背景に白抜き表示、カラー表示はしない



- モノクロ1色の場合は、グレーで表示する
- 文字の背景に配置する場合は、グレー(スミアミ10%)で表示する
- 紫紺単色、橙単色、緑単色の透過表示はしない



- 紫紺単色、橙単色、緑単色背景、黒背景に透過表示はしない



- 写真背景には表示しない

トリミングができない場合





グラフィックパターンを小さく配置してはならない



 デザイン表示領域

印刷加工など仕様の都合上、デザイン表示領域が限定されている場合は、グラフィックパターンをデザイン表示領域最大まで大きく配置してください。





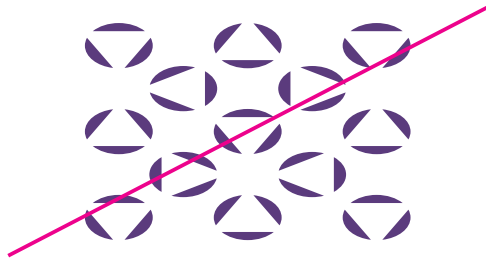
変形してはならない




回転してはならない



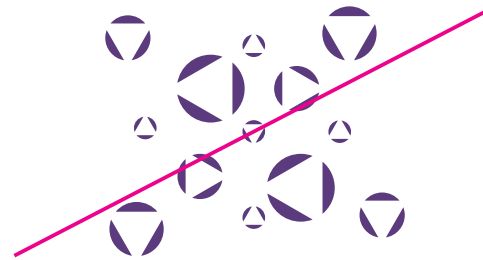
規定外の色で表示してはならない




変形してはならない




回転してはならない




パターンの比率や配置バランスを変えてはならない



規定外の色で表示してはならない



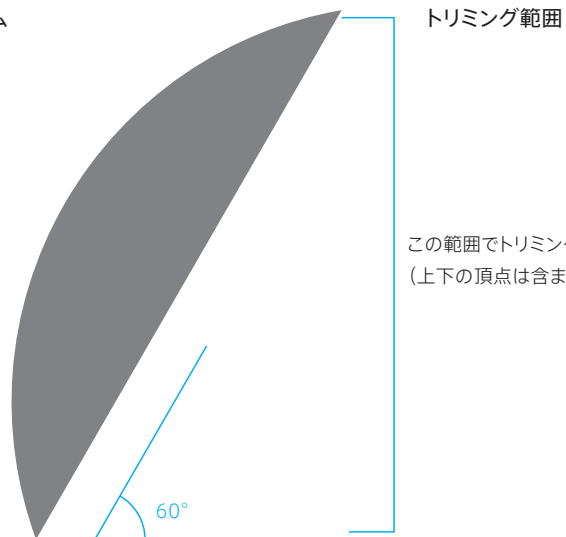
規定外の色で表示してはならない



規定外の背景色で表示してはならない

表示ルールを守り正しい再現を心がけてください。

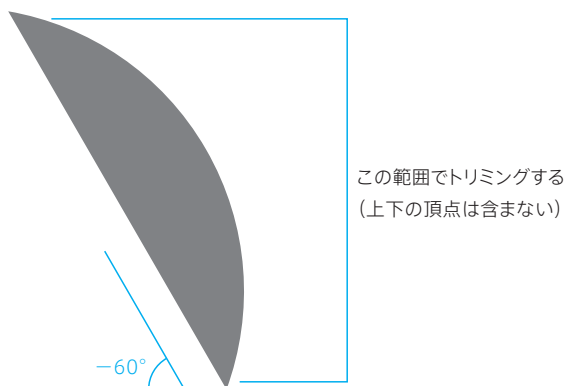
写真フレーム



トリミング範囲

この範囲でトリミングする
(上下の頂点は含まない)

60°



この範囲でトリミングする
(上下の頂点は含まない)

-60°



ポスター、パンフレットの表紙、Webサイトのトップバナー画像など、メインビジュアルを作成する際に、写真フレームを使用することができます。本文ページなど、メインビジュアル以外では、使用しないでください。

写真フレーム

写真フレームは、左記の角度(60°、右側部分が直線)、またはその反転(-60°、左側部分が直線)があります。レイアウトに応じて選択してください。

トリミング範囲

レイアウトをする際は、写真フレームの上下をトリミングします。このとき、写真フレームの上下の頂点は含まないでください。

写真フレームは、Kマークの紫紺部分を基本要素としています。



基本要素:
Kマークの紫紺部分



写真フレームを変形してはならない



写真フレームの角度を変えてはならない



写真フレームの頂点が見えてはならない

写真フレームの誤った表示例です。表示ルールを守り正しい再現を心がけてください。

推奨書体 AXIS ベーシック ProN

代替書体 源ノ角ゴシック JP

各種アプリケーションを制作する場合は、原則的に推奨書体を使用してください。推奨書体が使用できない環境の場合は、代替書体を使用してください。システム書体は、WindowsなどのPC環境で使用してください。明朝体の使用が必要な場合は、「源ノ明朝」を推奨書体とします。

Ultra Light 駒澤大学 こまざわだいがく しなやかな、意思。
KOMAZAWA UNIVERSITY Komazawa 1234567

ExtraLight 駒澤大学 こまざわだいがく しなやかな、意思。
KOMAZAWA UNIVERSITY Komazawa 1234567

Extra Light 駒澤大学 こまざわだいがく しなやかな、意思。
KOMAZAWA UNIVERSITY Komazawa 1234567

Light 駒澤大学 こまざわだいがく しなやかな、意思。
KOMAZAWA UNIVERSITY Komazawa 1234567

Light 駒澤大学 こまざわだいがく しなやかな、意思。
KOMAZAWA UNIVERSITY Komazawa 1234567

Normal 駒澤大学 こまざわだいがく しなやかな、意思。
KOMAZAWA UNIVERSITY Komazawa 1234567

Regular 駒澤大学 こまざわだいがく しなやかな、意思。
KOMAZAWA UNIVERSITY Komazawa 1234567

Regular 駒澤大学 こまざわだいがく しなやかな、意思。
KOMAZAWA UNIVERSITY Komazawa 1234567

Medium 駒澤大学 こまざわだいがく しなやかな、意思。
KOMAZAWA UNIVERSITY Komazawa 1234567

Medium 駒澤大学 こまざわだいがく しなやかな、意思。
KOMAZAWA UNIVERSITY Komazawa 1234567

Bold 駒澤大学 こまざわだいがく しなやかな、意思。
KOMAZAWA UNIVERSITY Komazawa 1234567

Bold 駒澤大学 こまざわだいがく しなやかな、意思。
KOMAZAWA UNIVERSITY Komazawa 1234567

Heavy 駒澤大学 こまざわだいがく しなやかな、意思。
KOMAZAWA UNIVERSITY Komazawa 1234567

Heavy 駒澤大学 こまざわだいがく しなやかな、意思。
KOMAZAWA UNIVERSITY Komazawa 1234567

システム書体 メイリオ UI / Arial

		名刺	封筒	学生証 IDカード	Web	カタログ パンフレット	広告	ポスター	バナー	ノベルティ グッズ
和文スローガンロゴ		○	○	○	○	○	○	○	○	必要に応じて 適宜使用
英文スローガンロゴ		○	○	○	○	○	○	○	○	
グラフィックパターン		必要に 応じて 適宜使用	—	—	必要に応じて適宜使用					
写真のトリミング		—	—	—	メインビジュアルで適宜使用				—	

スローガンロゴ、グラフィックパターン、
写真のトリミングは、各種アプリケーション
で適宜活用してください。